



WENDIG UND FLEXIBEL IN JEDER JAHRESZEIT

Mit unseren Husqvarna Ridern mähen Sie in Bereichen, die Sie nie für möglich gehalten hätten – z. B. an engen Stellen, auf Böschungen und in unterschiedlichem Terrain. Doch das ist noch nicht alles – unsere Rider haben noch mehr zu bieten. Bei der Entwicklung unseres Rider-Sortiments haben wir besonders darauf geachtet, Ihnen verschiedene Lösungen für die unterschiedlichsten Aufgaben anbieten zu können. Durch verschiedene Mähoptionen und ein breites Sortiment an Anbaugeräten – von Mähzubehör bis zu Schneefräsen – erhalten Sie mit einem Husqvarna Rider ein vielseitiges Produkt für jede Jahreszeit.



DIE WICHTIGSTEN FUNKTIONEN AUF EINEN BLICK



EINZIGARTIGE MANÖVRIERBARKEIT

Die Knicklenkung sorgt für einzigartige Manövrierbarkeit und erleichtert das Umfahren von Hindernissen wie Bäume, Sträucher und Pflanzenkübel.



MÄHT ÜBERALL

Das frontmontierte Mähdeck sorgt für einen ausgezeichneten Überblick über den Arbeitsbereich und ermöglicht es Ihnen, problemlos in der Nähe von Kanten, in Ecken und unter Sträuchern zu mähen.



STABILITÄT UND KOMFORT

Der niedrige Schwerpunkt der Rider sorgt für ausgezeichnete Traktion, Stabilität und Komfort. Fahrspaß und einfaches Manövrieren mit exakter Lenkung, pedalgesteuertem Hydrostatikgetriebe und intuitiven Bedienelementen.



SORGT FÜR EINEN GESUNDEN RASEN

Unsere Kombimähdecks mit der überlegenen BioClip® Mulchtechnologie wandeln den Grasschnitt in einen natürlichen Dünger um, der für einen saftig grünen und gesunden Rasen sorgt.



EFFIZIENTE SAMMELFUNKTION

Die Rider Collection Serie mit unserem innovativen ACTech™ System bietet eine enorme Kapazität zum effizienten Mähen großer Flächen. Die Grasfangbox lässt sich bequem per Knopfdruck entleeren.



GANZJÄHRIGER EINSATZ

Durch die große Auswahl an Anbauteilen kann ein Husqvarna Rider das ganze Jahr zum Einsatz kommen.





Alles auf einen Blick. Im neuen Display kann der Fahrer die wichtigsten Fahrdaten ablesen.



Husqvarna Bioclip® – exzellente Mulchtechnologie, bei der Grasschnitt und Laub wiederholt durch die Messer zirkulieren und zerkleinert werden und sich so in natürlichen Dünger verwandeln

Integrierte Werkzeugbox. Bringen Sie Ihre handgeführten Maschinen oder Akkus mit und laden Sie diese über die 12-V-Steckdose.

Erhöhter Komfort. Der Sitz ist in 10-Grad-Schritten verstellbar und stellt so sicher, dass die Knie – unabhängig von der Körpergröße des Fahrers – immer den richtigen Winkel haben.

Servolenkung. Leichtes Drehen des Lenkrads und bessere Wendigkeit, um auch enge Passagen zu erreichen.

Starke LED-Scheinwerfer. Scheinwerfer mit einem 180 Grad Lichtkegel, der es möglich macht, noch lange nach Eintritt der Dunkelheit weiterzuarbeiten und somit die Produktivität zu erhöhen.

Anbaugeräterahmen mit Schnellverschluss. Macht das Austauschen der Anbaugeräte an Ihrem Rider einfacher denn je. Das Mähdeck kann in Serviceposition gedreht und das Anbaugerät im Handumdrehen werkzeuglos gewechselt werden.

Robustes Design. Verstärktes Getriebe, ein stabiles, neues Fahrwerk und ein robuster, widerstandsfähiger Rahmen, dem auch schwierigste Aufgaben nichts anhaben können.

Allradantrieb. Der Allradantrieb verbessert die Traktion und ermöglicht ein zuverlässiges Mäherlebnis, unabhängig vom Untergrund.

HUSQVARNA 400er-SERIE EINE NEUE GENERATION

Beim Rasenmähen sind Effizienz und Mähleistung die wesentlichen Faktoren, die die Spreu vom Weizen trennen. Allerdings gibt es noch eine Menge anderer Dinge, die berücksichtigt werden müssen. Bei der neuen Generation von Ridern hat Husqvarna ein neues Maß an Ergonomie und Leistung hinzugefügt. Die 400er-Serie beinhaltet robuste und kraftvolle Aufsitzmäher in einem kompakten und benutzerfreundlichen Design.




BLEIBEN SIE IN VERBINDUNG, BLEIBEN SIE AUF DEM LAUFENDEN

Die 300er- und 400er-Serien sind mit integrierter Konnektivität ausgestattet. Mit Ihrer Husqvarna Connect App können Sie einfach auf die Laufzeit- und Statusdaten Ihres Riders zugreifen. Außerdem erhalten Sie Unterstützung bei der Fehlerbehebung sowie Ratschläge für die optimale Pflege Ihres Produkts. Für gewerbliche Nutzer bietet die Konnektivität zudem die Möglichkeit, sich an Husqvarna Fleet Services™ anzuschließen.

EGAL WAS, EGAL WANN

Passen Sie Ihren Husqvarna Rider mithilfe des umfangreichen Anbauteilesortiments an die jeweilige Jahreszeit und zahlreiche, unterschiedliche Aufgaben an. Es stehen Ihnen Anhänger, Bürsten, Streuer, Moosrechen usw. zur Auswahl, die Ihre Maschine sehr vielseitig einsetzbar machen – egal, welche Aufgabe erledigt werden muss.



GROSSE FLÄCHEN ODER KLEINE, KOMPLEXE GÄRTEN

Mit Schnittbreiten von 85 bis 122 cm finden Sie problemlos einen Husqvarna Rider, der zu Ihren Anforderungen und zu Ihrem Garten passt, egal, ob dieser weitläufig oder verwinkelt ist. Ihre ausgezeichnete Wendigkeit und die einfache Zugänglichkeit des frontmontierten Mähdecks machen diese Aufsitzmäher zu einer Klasse für sich.

WARTUNGSSHEFT EINGESCHLOSSEN

Das Wartungsheft ist ein wichtiges Dokument, da es bestätigt, dass Sie Ihren Rider bei einem Husqvarna Servicehändler im Einklang mit den vorgeschriebenen Wartungsintervallen gewartet haben. Außerdem enthält es die Wartungs-Checks, die Sie für einen sicheren und zuverlässigen Betrieb selbst durchführen können.



HUSQVARNA RIDER COLLECTION SERIE

Endlich ein sauberer Rasen ohne Grasschnitt, ohne auf den Fahrspaß eines Husqvarna Riders verzichten zu müssen. Die neue Rider Collection-Serie zeichnet sich durch eine hervorragende Mähleistung aus. Die Maschinen vereinen ausgezeichnete Wendigkeit mit gründlichem Aufsammeln und einer großzügig bemessenen Grasfangbox.



Die kraftvolle AC Tech™ Schneckenmechanik transportiert das Schnittgut schnell und rückstandsfrei in die Grasfangbox, wo es platzsparend komprimiert wird



Die große Grasfangbox lässt sich bequem durch Betätigen dieser Taste entleeren



MÄHEN UND SAMMELN

Das 103 cm bzw. 112 cm breite Mähdeck der Rider Collection Serie hat ein spezielles Design mit gegenläufig rotierenden Messern, mit dem der Rasen effizient gemäht und das Schnittgut auf die Schneckenmechanik geworfen wird.

MEHR MÄHEN, WENIGER LEEREN

Die Kombination aus einer kraftvollen Schneckenmechanik, die das Schnittgut komprimiert, und einer großen Grasfangbox ist das Geheimnis hinter der hervorragenden Sammelleistung. Die Rider Collection-Serie hat das doppelte Fassungsvermögen eines herkömmlichen Sammelmähers, d.h. dass Sie eine größere Fläche mähen können, bevor Sie die Grasfangbox entleeren müssen.

500er SERIE – KOMMERZIELLER VOLLZEITEINSATZ

Die idealen Maschinen für den professionellen Einsatz. Die Rider dieser Serie überzeugen vor allem durch Robustheit und Leistung und sind dennoch sehr wendig, so dass Sie auch komplexe Rasenflächen problemlos meistern können. Bei der Entwicklung stand stets die Funktion im Zentrum, um Leistung und Effizienz dieser Produkte zu maximieren. Mit einem breiten Zubehörsortiment sind die Rider in jeder Jahreszeit vielseitig einsetzbar.



PRO

HUSQVARNA P 525D

Leistungsstarker Frontmäher mit Dieselantrieb und ausgezeichnetem Manövrierfähigkeit dank Knicklenkung, kompakter Größe und Allradantrieb.

Kubota D1105, hydrostatischer Allradantrieb, Servolenkung. Optionale Mähdecks: Combi 132X, Combi 132, Combi 155X, Combi 155.

967 84 78–01 exkl. Mähdeck **22.999,- €**
Mähdecks **ab 3.799,- €**



PRO

HUSQVARNA P 525D MIT KABINE

Leistungsstarker Frontmäher mit Dieselmotor und werkseitig montierter Fahrerkabine. Die geräumige Kabine erhöht den Komfort und die Einsatzmöglichkeiten für den ganzjährigen Betrieb. Knicklenkung, kompakte Größe und Allradantrieb.

Kubota D1105, hydrostatischer Allradantrieb, Servolenkung. Optionale Mähdecks: Combi 132X, Combi 132, Combi 155X, Combi 155.

967 84 80–01 exkl. Mähdeck **32.999,- €**
Mähdecks **ab 3.799,- €**



PRO

HUSQVARNA P 520D

Frontmäher mit Dieselantrieb und Knicklenkung, Allradantrieb und niedrigem Schwerpunkt für ausgezeichnete Manövrierfähigkeit und Traktion.

Kubota D 902, hydrostatischer Allradantrieb, optionale Mähdecks: Combi 132X, Combi 132, Combi 155X, Combi 155, Servolenkung.

967 84 88–01 exkl. Mähdeck **19.499,- €**
Mähdecks **ab 3.799,- €**



PRO

HUSQVARNA P 524EFI

Kompakter, kraftvoller Frontmäher mit Allradantrieb für komplexe Rasenflächen und einer herausragenden Geländegängigkeit. Komponenten in Profi-Qualität und elektrische Kraftstoffeinspritzung für mehr Leistung und Drehmoment ohne Absinken der Motorleistung.

Kawasaki FX Series V-Twin, hydrostatischer Allradantrieb, Servolenkung. Optionale Mähdecks: Combi 122, Turn Key Start.

967 84 81–01 exkl. Mähdeck **15.499,- €**
Mähdecks **ab 1.699,- €**



PRO

HUSQVARNA P 524

Kompakter Frontmäher mit Allradantrieb für komplexe Rasenflächen und der besten Geländegängigkeit seiner Klasse. Kraftvoller Motor und Profi-Komponenten.

Kawasaki FX Series V-Twin, hydrostatischer Allradantrieb, Servolenkung. Optionale Mähdecks: Combi 103, Combi 112, Combi 122.

967 29 22–01 exkl. Mähdeck **14.499,- €**
Mähdecks **ab 1.699,- €**



ERFAHREN SIE MEHR!

Weitere Informationen über die Rider 500er-Serie finden Sie in unserem speziellen Professional-Katalog. Falls Sie Fragen haben, können Sie sich jederzeit an Ihren Husqvarna Fachhändler vor Ort wenden oder **unsere Webseite husqvarna.de besuchen.**

400er SERIE – REGELMÄSSIGER EINSATZ

Eine hervorragende Wahl für Grundbesitzer, Sportvereine und Hotels, die professionelle Leistung, Komfort und Kapazität benötigen. Dank Allradantrieb bieten die Maschinen ein hervorragendes Mähergebnis – und vor allem Benutzerfreundlichkeit.



HUSQVARNA R 420TsX AWD

Dieser kompakte, leistungsstarke Rider mit Servolenkung ist ideal für große, enge und hügelige Flächen. Die Werkzeugaufnahmen mit Schnellwechselsystem ermöglicht es Ihnen, Anbaugeräte schnell und werkzeuglos zu wechseln.

Kawasaki FS Series V-Twin, hydrostatischer Allradantrieb. Optionale Mähdecks: Combi 103, Combi 112, Combi 122, Servolenkung, Doppelte LED-Scheinwerfer, Connect fähig.

967 64 84–01 exkl. Mähdeck **12.499,- €**
Mähdecks **ab 2.099,- €**



HUSQVARNA R 419TsX AWD

Dieser kompakte, leistungsstarke Rider mit Servolenkung ist ideal für große, enge und hügelige Flächen. Die Werkzeugaufnahmen mit Schnellwechselsystem ermöglicht es Ihnen, Anbaugeräte schnell und werkzeuglos zu wechseln.

Briggs & Stratton Professional Series V-Twin, hydrostatischer Allradantrieb, Combi 103, Combi 112, Servolenkung, Turn Key Start, Doppelte LED-Scheinwerfer, Connect fähig.

967 64 83–01 exkl. Mähdeck **11.499,- €**
Mähdecks **ab 2.099,- €**



HOLEN SIE SICH
DIE HUSQVARNA
CONNECT APP!



Laden Sie die App herunter und erhalten Sie nähere Informationen!

300er SERIE – REGELMÄSSIGER EINSATZ

Diese vielseitigen Maschinen können dank einer großen Auswahl an Zubehör das ganze Jahr über eingesetzt werden. Sie haben die Wahl zwischen drei Combi-Mähdecks, mit denen Sie sowohl auf größeren als auch auf kleineren Rasenflächen perfekte Ergebnisse erzielen.



HUSQVARNA RC 320Ts AWD

Rider mit Sammelfunktion. Ein Schneckenförderer befördert das Schnittgut in dem Auffangbehälter. Das Gras wird im Behälter gepresst damit sie lange Fahrintervalle haben und schneller ihren Rasen mähen können. Der Auffangbehälter kann bequem vom Sitz entleert werden.

Briggs & Stratton Endurance Series Intek V-Twin, hydrostatischer Allradantrieb, Servolenkung und Turn Key Start. Optionale Mähdecks: Combi 103, Combi 112.

967 62 88-02
Mähdecks

8.999,- €
ab 1.399,- €



HUSQVARNA RC 318T

Rider mit Sammelfunktion. Ein Schneckenförderer befördert das Schnittgut in dem Auffangbehälter. Das Gras wird im Behälter gepresst damit sie lange Fahrintervalle haben und schneller ihren Rasen mähen können. Der Auffangbehälter kann bequem vom Sitz entleert werden.

Briggs & Stratton Endurance Series Intek V-Twin, Hydrostatikgetriebe, Turn Key Start. Optionale Mähdecks: Combi 103, Combi 112.

967 62 87-02
Mähdecks

7.299,- €
ab 1.399,- €



HUSQVARNA R 316Ts x AWD

Zusätzliche Schalldämpfung ermöglicht höhere Leistung. Beeindruckender V-Twin Motor, Servolenkung, Allradantrieb und die Wahl des Mähdecks stellen Effizienz und Anwenderfreundlichkeit sicher.

Kawasaki FS481V, hydrostatischer Allradantrieb, Servolenkung, doppelte LED-Scheinwerfer. Optionale Mähdecks: Combi 94, Combi 103, Combi 112. Connect fähig.

967 84 75-01
Mähdecks

8.499,- €
ab 1.249,- €



HUSQVARNA R 316TX AWD

Mit Allradantrieb, einem kraftvollen V-Twin Motor und einer Auswahl an Mähdecks, BioClip® (Mulchen) und Heckauswurf ist dies ein enorm leistungsstarker, flexibler Rider.

Kawasaki FS Series V-Twin, hydrostatischer Allradantrieb, doppelte LED-Scheinwerfer. Optionale Mähdecks: Combi 94, Combi 103, Combi 112. Connect fähig.

967 84 76-01
Mähdecks

7.799,- €
ab 1.249,- €



HUSQVARNA R 316TX

Mit einem kraftvollen V-Twin Motor und einer Auswahl an Mähdecks, BioClip® (Mulchen) und Heckauswurf ist dies ein enorm leistungsstarker, flexibler Rider.

Kawasaki FS Series V-Twin, Hydrostatikgetriebe, doppelte LED-Scheinwerfer. Optionale Mähdecks: Combi 94, Combi 103, Combi 112. Connect fähig.

967 84 74-01
Mähdecks

6.799,- €
ab 1.249,- €




HUSQVARNA R 320X AWD

Knicklenkung, Allradantrieb und frontmontiertes Mähdeck machen diesen Rider zu einer sehr wendigen Maschine. Zahlreiche Anbauteile ermöglichen es Ihnen mit diesem Modell unterschiedlichsten Aufgaben in jeder Jahreszeit zu erledigen.

Briggs & Stratton Endurance Series, Allradantrieb, doppelte LED-Scheinwerfer, Connect fähig, Turn Key Start. Connect fähig. Inkl. Mähdeck Combi 103.

967 84 73-01

7.499,- €



HUSQVARNA R 318X

Vielseitiger Rider, der Leistung und hervorragende Ergebnisse liefert. Anwenderfreundlich, reaktionsschnell und intuitiv dank zahlreicher, ausgereifter Leistungsmerkmale.

Briggs & Stratton Endurance Series, Hydrostatisches Getriebe, doppelte LED-Scheinwerfer, Connect fähig, Turn Key Start. Connect fähig. Inkl. Mähdeck Combi 103.

967 84 72-01

6.299,- €

200er SERIE – GELEGENTLICHER EINSATZ

Ideal für private Anwender, die Wert auf Effizienz, Benutzerfreundlichkeit, Manövrierfähigkeit und Leistung legen. Wählen Sie den Rider 216 AWD mit Allradantrieb für eine bessere Traktion.



HUSQVARNA R 216T AWD

Diese Aufsitzmäher vereinen Benutzerfreundlichkeit und einfache Handhabung mit Kraft und Leistung, d. h., dass die Arbeit Spaß macht und Sie tolle Ergebnisse erzielen.

Briggs & Stratton Intek 7160 Twin EFM, hydrostatischer Allradantrieb. Optionale Mähdecks: Combi 94, Combi 103. Turn Key Start. LED-Scheinwerfer.

967 84 71-01

5.199,- €



HUSQVARNA R 214TC

Effizient, wendig und mit zahlreichen, praktischen Leistungsmerkmalen für den ganzjährigen Einsatz im Garten. Intuitive Bedienelemente sorgen für den nötigen Spaß beim Mähen. Zwei Zylinder Motor mit Turn Key Start.

Briggs & Stratton Intek V-Twin, Hydrostatikgetriebe, Turn Key Start. LED-Scheinwerfer.

967 84 69-01

4.799,- €



HUSQVARNA R 213C

Effizient, wendig und mit zahlreichen, praktischen Leistungsmerkmalen für den ganzjährigen Einsatz im Garten. Intuitive Bedienelemente sorgen für den nötigen Spaß beim Mähen. Turn Key Start.

Briggs & Stratton Intek, Hydrostatikgetriebe, Turn Key Start. LED-Scheinwerfer.

967 84 66-01

4.199,- €

100er SERIE – GELEGENTLICHER EINSATZ

Kompakte Maschinen, die sich perfekt für kleinere Gärten eignen und gleichzeitig alle Eigenschaften bieten, die Sie von einem Rider erwarten – eben nur in kleinerer, kompakterer Form.



HUSQVARNA R 115C

Diesem kompakten, benutzerfreundlichen Rider können Böschungen und Hindernisse nichts anhaben.

Briggs & Stratton PowerBuilt AVS, Hydrostatikgetriebe.

967 25 27-01

3.799,- €



HUSQVARNA R 112C/R 112C5

Kompakte Größe bedeutet fantastische Manövrierbarkeit in engen Bereichen und einfache Aufbewahrung. Ausgezeichnete Traktion an Böschungen und auf nassem Gras.

Briggs & Stratton PowerBuilt, Hydrostatisch/Manuell.

R 112C, 967 17 84-01

3.199,- €

R 112C5, 967 17 85-01

2.999,- €

COMBI-MÄHDECKS

Unsere Combi-Mähdecks bieten zwei unterschiedliche Mähmethoden: BioClip® und Heckauswurf. Da das Mähdeck aus einem einzigen Stahlblech gestanzt wird und somit weder Schweißnähte noch scharfe Kanten aufweist, in denen sich das Schnittgut verfangen kann, bietet es die beste Mulchfunktion auf dem Markt und einen effizienten Auswurf.

**COMBI-MÄHDECKS**

200er-Serie, Combi 94 cm, 967 15 22-01	1.099,- €
200er-Serie, Combi 103 cm, 967 15 23-01	1.199,- €
300er-Serie, Combi 94 cm, 967 15 26-01	1.299,- €
300er-Serie, Combi 103 cm, 967 15 24-01	1.499,- €
300er-Serie, Combi 112 cm, 967 18 85-01	1.699,- €
400er-Serie, Combi 103 cm, 967 64 89-01	1.799,- €
400er-Serie, Combi 112 cm, 967 64 90-01	2.099,- €
400er-Serie, Combi 122 cm, 967 64 91-01	2.299,- €

COMBI-MÄHDECKS FÜR RIDER COLLECTION

Rider Collection Combi 103 cm, 967 97 81-01	1.499,- €
Rider Collection Combi 112 cm, 967 97 82-01	1.699,- €

ANBAUTEILE / ZUBEHÖR**BODENWALZE**

Walze zum Schieben oder Nachziehen aus hochverdichtetem Polyethen. 45 cm Durchmesser, Arbeitsbreite 91 cm. Mit Wasser gefüllt wiegt sie bis zu 164 kg, kann aber auch mit Sand gefüllt werden.

965 89 94-01 **349,- €**

**ANHÄNGER**

Geräumige Anhänger aus robustem Stahl. Mit Heckklappe zum einfachen Be- und Entladen. Alle Modelle sind kippar. Ladefläche (L x B x H): Profi - 123 x 90 x 30 cm, 275 - 125 x 83 x 31 cm, Anhänger - 97 x 72 x 28 cm. Passt an P 524 und alle Modelle der 400er-, 300er- und 200er-Serie.

Anhänger Profi, 953 51 17-02 **599,- €**
 Anhänger 275, 501 00 82-01 **349,- €**
 Anhänger Promo, 967 02 71-01 **299,- €**

**RASENKEHRMASCHINE**

Robuste Rasenkehrmaschine mit besonders hoher Sammelleistung. Schnelle, werkzeuglose Montage. Zum einfachen Aufbewahren zusammenklappbar. Höhenverstellbar. Arbeitsbreite 112 cm. Passt an 400er-, 300er- und 200er-Serie.

586 63 65-01 **749,- €**

**STREUWAGEN PROFI**

Robuster Streuwagen für Dünger, Sand, Salz, Schotter etc. Elektrisch gesteuerte Streuwalze sorgt für eine einheitliche, zuverlässige Streuung. 12-V-Steckdose erforderlich. Arbeitsbreite: 100 cm. Passt an P 524 und alle Modelle der 400er- und 300er-Serie.

953 52 49-01 **1.599,- €**

**MOOSRECHEN**

Kräftiger und robuster Moosrechen. Kann je nach Zustand des Bodens mit bis zu 32 kg belastet werden. Arbeitsbreite 102 cm. Passt an P 524 und alle Modelle der 400er-, 300er- und 200er-Serie und R 115C.

586 63 66-01 **279,- €**

**SCHOTTERHARKE**

Robuste Schotterharke mit praktischen Gummirädern, die dafür sorgt, dass Ihr Kiesweg in kürzester Zeit sauber und ordentlich aussieht. Die federgelagerten Zinken werden beim Rückwärtsfahren hochgestellt. Arbeitsbreite 110 cm. Passt an 400er-, 300er- und 200er-Serie.

587 93 20-01 **1.999,- €**

**RASENLÜFTER**

Der Lüfterstern sticht Löcher in den Rasen, so dass Luft und Nährstoffe eindringen können. Arbeitsbreite 102 cm. Passt an 400er-, 300er- und 200er-Serie.

586 63 67-02 **449,- €**

**STREUWAGEN**

Das Modell hat eine Streubreite von 300 - 360 cm. Traglast ca. 75 kg. Der Durchsatz lässt sich einfach einstellen. Passt an 400er- und 300er-Serie.

Streuwagen 75 groß, 967 02 72-01 **499,- €**

**ANBAUPLATTFORM**

Anbauplatzform für Rasenlüfter, Stern-Rasenlüfter und Moosrechen. Die Zubehörteile können dank werkzeuglosem Schnellverschlussystem mühelos gewechselt werden. Passt an P 524 und alle Modelle der 400er-, 300er- und 200er-Serie.

586 63 72-01 **219,- €**

**RASENLÜFTER FÜR ANBAUPLATTFORM**

Sticht Löcher in den Rasen, damit Luft und Dünger in den Boden eindringen können. Korrosionsbeständige Messer für hervorragende Stärke und Haltbarkeit. Einfache Montage an der Anbauplatzform.

586 63 69-01 **99,99 €**

**STERN-LÜFTER FÜR ANBAUPLATTFORM**

24 Messer bilden Löcher im Boden, damit Luft, Wasser und Dünger in den Boden eindringen können. Korrosionsbeständige Messer für hervorragende Stärke und Haltbarkeit. Einfache Montage an der Anbauplatzform.

588 21 27-01 **99,99 €**

**VERTIKUTIERER FÜR ANBAUPLATTFORM**

Leistungsstarker und robuster Entmooser zum gründlichen Entfernen von Moos. Die Federmesser sind wärmebehandelt und dadurch besonders haltbar. Einfache Montage an der Anbauplatzform.

586 63 68-01 **99,99 €**

**FRONTKEHRMASCHINE**

Leichte, robuste, rotierendekehrbürsten zum schnellen und effektiven Kehren von Sand, Kies, Laub und dünneren Schneeschichten nahe an Mauern, Zäunen, usw. Vom Fahrersitz in verschiedene Winkel einstellbar. Arbeitsbreite 100 - 120 cm. Spritzschutz bei allen Modellen inbegriffen. Passt zu den 400er-, 300er- und 200er-Serien.

200er Serie, 587 02 47-01 **1.799,- €**
 300er Serie, 587 02 46-01 **1.799,- €**
 RC 320, 593 02 43-01 **1.799,- €**
 400er Serie, 966 79 63-01 **1.999,- €**

**SCHLEGELMÄHER**


Robuster und zuverlässiger Schlegelmäher für Flächen mit hochgewachsenem Gras und niedrigem Gestrüpp. Mit robustem Winkelgetriebe für maximale Produktlebensdauer. Passt an 400er- und 300er-Serie.

300er Serie, 966 41 61-01 **1.699,- €**
 300er Serie Rider Collection, 596 28 98-01 **1.699,- €**
 400er Serie, 596 28 92-01 **2.299,- €**

**LASTENTRÄGER**

Praktischer Lastenträger für Zusatzausrüstung mit der Möglichkeit, akkubetriebene Produkte zu laden. Die Schienen und Haken sind standardmäßig auf der Haube installiert. Kann mit einem Gepäckträgersatz ergänzt werden. Passt an R 419TsX AWD und R 420TsX AWD.

594 98 83-01 **129,99 €**



VERTIKUTIERER FÜR SCHLEGELMÄHER

Optionaler Rasenrechenersatz als Zubehör für Schlegelmäher. Walze mit Messern zum Entfernen von Moos.

300er-Serie, 966 96 84-02 **549,- €**
 400er-Serie, 966 96 84-01 **599,- €**



ANBAURECHEN

Heckmontiertes Zubehör, das zusammen mit der Kiesharke zum Begrüden von Kies/Schotter und zum Zusammenrechnen von Unkraut verwendet wird. Elektrisches Absenken und Anheben vom Fahrersitz aus. Passt zur 400er-Serie.

596 28 97-01 **1.499,- €**



SCHOTTERHARKE

Frontmontiertes Anbaugerät, ideal zum Lockern verdichteter Kiesflächen und zum Zerkleinern von Unkrautwurzeln. Verstellbare Schnitttiefe. Für optimales Ergebnis zusammen mit dem Rechen einsetzen. Passt zur 400er-Serie.

596 28 96-01 **1.999,- €**



SCHNEEFRÄSE

Leistungsstarke, massive, einstufige Schneefräse mit einer Arbeitsbreite von 100 cm. Das Schaltgetriebe und die leichte Bauweise vereinfachen die Montage. Für Rider mit Heckantrieb. Beim Einsatz der Schneefräse müssen Radgewichte und Schneeketten montiert werden. Passt an P 524 und alle Modelle der 400er-, 300er-Serie. Nicht empfohlen für R 318 und R 316T.

300er Serie, 967 27 67-01 **1.799,- €**
 400er Serie, 596 28 93-01 **2.299,- €**



SCHNEERÄUMSCHILD

Breites, robustes Schneeräumschild zum Säubern von Wegen, Einfahrten und anderen Flächen. Verstellbar in verschiedene Winkel nach rechts oder links. Verwendung von Schneeketten und Radgewichten erforderlich (nicht bei AWD-Modellen). Arbeitsbreite 100-125 cm. Gummischürfleiste erhältlich. Passt an P 524 und alle Modelle der 400er-, 300er-, 200er- und 100er-Serie.

100er-Serie, 100 cm, 967 28 07-01 **449,- €**
 200er-Serie, 106 cm, 966 97 87-01 **449,- €**
 200er-Serie, 120 cm, 965 07 09-01 **549,- €**
 300er-Serie, 120 cm, 966 41 59-01 **549,- €**

300er-Serie Rider Collection, 593 02 50-01 **649,- €**
 400er-Serie, 596 29 00-01 **1.399,- €**

GUMMISCHÜRFFLEISTEN (Anbauteile für Schneeräumschilder)

100er-Serie, 585 64 37-01 **69,99 €**
 200er-Serie Premium, 531 02 12-40 **74,99 €**
 300er-Serie, 531 02 12-40 **74,99 €**
 400er-Serie, 531 00 71-34 **99,99 €**



SCHNEEPFLUG

Kompakter und flexibler Schneepflug aus hochwertigem Stahl. Dank der mechanischen Verstellung kann dieses Gerät als V-Pflug, Punktpflug oder Diagonalfflug eingesetzt werden. Ausgestattet mit einer Gummischürfleiste. Passt an P 524 sowie an alle Modelle der 400er-Serie.

596 29 01-01 **1.999,- €**



HECKGEWICHT

Aus Gusseisen für bessere Bodenhaftung auf glattem Untergrund und stabileres Fahrverhalten. 18 kg.

200er- und 300er-Serie, 953 53 49-01 **99,90 €**



SCHNEEKETTEN (PAARWEISE)

Für gute Bodenhaftung beim Schneeräumen (nicht für Modelle mit Allradantrieb geeignet).

14", 585 66 45-01 **79,99 €**
 16", 585 66 61-01 **99,99 €**
 16" mit Spikes, 964 99 30-01 **129,99 €**



GRAMMERSITZ

Deluxe-Sitz mit zahlreichen individuellen Einstellungen, um den Fahrerplatz so ergonomisch wie möglich zu gestalten. Mit und ohne elektrische Heizung erhältlich. Armlehnen sind nicht enthalten.

966 95 42-01 **1.399,- €**
 966 95 42-02, mit elektrischer Heizung **1.499,- €**



KANTENSCHNEIDER

Für saubere, exakte Graskanten. Drehbar. Verstellbare Schnitttiefe. Mit Modellen der 200er- und 300er-Serie kompatibel (nicht für Modelle mit Allradantrieb geeignet).


953 53 10-01 **499,- €**



RADGEWICHT

Kugelgelagerte Radgewichte sorgen für bessere Bodenhaftung und gutes Fahrverhalten. 17 kg. (nicht für Modelle mit Allradantrieb geeignet).

953 51 59-02 **179,99 €**



LADERAMPEN

Aus wetterbeständigem Aluminium mit Anti-Rutsch-Oberfläche. Verschiedene Abmessungen.

505 69 90-41 **139,99 €**
 505 69 90-43 **199,- €**



SCHUTZBLECHSATZ

Robuste, lackierte Stahlbleche, die die vorderen und hinteren Getriebeachsen beim Fahren über Bordsteine oder unebenes Gelände schützen. Passt an Modelle der 400er-, 300er- und 200er-Serie.

544 06 93-04 **89,99 €**



ARMLEHNENSATZ

Winkelverstellbare Armlehnen für extra Unterstützung. Passend zum Grammersitz. Linke und rechte Armlehnen werden separat verkauft.

965 89 68-01, rechts **89,99 €**
 965 89 70-01, links **89,99 €**

NEU!



LENKRAD-KNAUF

Anatomisch geformter Knauf für optimalen Griff, der sich einfach am Lenkrad montieren lässt. Universelle Ausführung, passt an alle Aufsitzmäher-Modelle.

593 67 67-01 **9,99 €**



LICHTKIT

LED-Scheinwerfersatz für die Arbeiterleichterung im Dunkeln. Passend für die Rider der 100er-, 200er- und 300er-Serie.

581 12 54-01 **119,99 €**



BATTERIELADEGERÄT BC 0.8

Für alle 12-V-Säurebatterien von 1,2-32 Ah. Das Ladegerät ist für eine Erhaltungsladung von bis zu 100 Ah geeignet. Ein vollautomatischer Ladevorgang mit Erhaltungsladung sorgt für eine lange Lebensdauer und optimale Leistung. Wird zusammen mit dem Batterieindikator eingesetzt.

579 45 01-01 **64,99 €**



INDIKATOR

Zeigt beim Anschluss an die Batterie direkt, ob diese geladen werden muss. Zum Laden der Batterie muss das BC 0.8 Ladegerät an den Indikator angeschlossen werden.

579 45 21-01 **12,99 €**



ABDECKPLANE

Hergestellt aus wasserbeständigem Nylon. Verstellbares Zugband am unteren Teil und Belüftungsöffnungen.

505 63 08-70 **119,99 €**



HUSQVARNA BENZINKANISTER

15 Liter Kraftstoffkanister für radgeführte Maschinen zum Nachfüllen von Kraftstoff.

580 75 45-01 **64,99 €**



HUSQVARNA POWER 4

Alkylatbenzin hinterlässt bei der Verbrennung weniger Rückstände, wodurch die Motorkomponenten sauberer bleiben und sich die Nutzungsdauer des Motors verlängert.

5 Liter, 583 95 59-01 **27,99 €**
 25 Liter, 583 95 59-02



EINFÜLLSTUTZEN

Einfüllstutzen mit optimiertem Durchfluss und Autostopp-Funktion. Mit mechanischem Verschluss ausgestattet.

5 Liter (1), 582 06 66-01 **14,99 €**
 25 Liter (2), 586 11 06-01 **14,99 €**